

biber

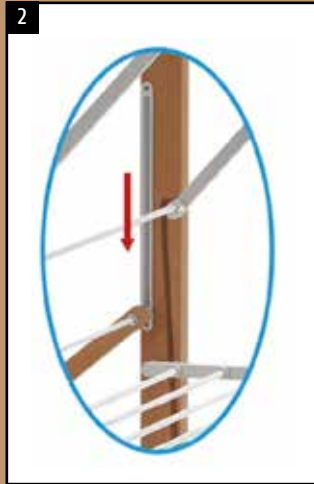
Wäscheständer Viola Buche



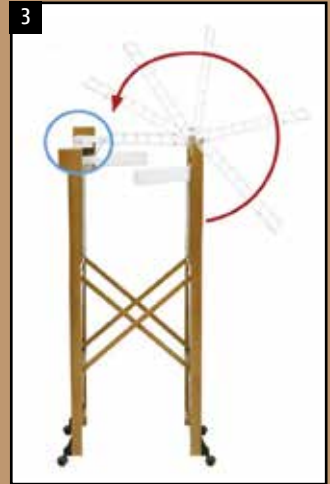
Anleitung



Die Rollen mit einem Schraubenzieher am Rahmen des Wäschetrockners befestigen.



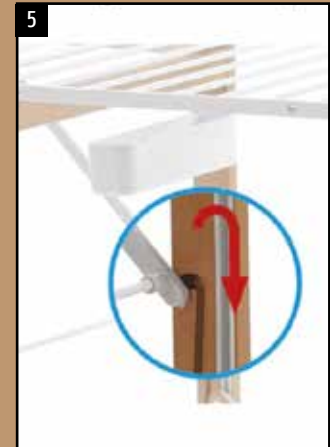
Geöffnet wird der Wäschetrockner, indem Sie die Innenführung durch die Führungsschienen ziehen.



Das obere Gitter in den vorgesehenen Halterungen positionieren und festhaken.



Die Seitengitter in den Führungsschienen emporziehen und in den vorgesehenen Positionen einrasten.



Zum Schließen der Seitengitter den Innen- und Endteil anheben und durch die Führungsschienen nach unten gleiten lassen.